

NOWE PRZYGODY KICI KOCI TYLKO W KINACH!



MATERIAŁY EDUKACYJNE

na podstawie bestsellerowej serii książek ANITY GŁOWIŃSKIEJ

Kicia Kocia

w przedszkolu

Producent:
EGoFILM

Koproducent:
PARIS HENDZEL
STUDIO

FILM REALIZOWANY W POLSCE ZE WSPARCIEM FINANSOWYM NA PODSTAWIE
USTAWY O FINANSOWYM WSPARCIU PRODUKCJI AUDIOWIZUALNEJ PRZYZNANYM PRZEZ
POLSKI INSTYTUT SZTUKI FILMOWEJ ZE ŚRODKÓW UMIEJCIWA KULTURY I Dziedzictwa Narodowego

Ministerstwo Kultury
i Dziedzictwa Narodowego

30% Cash
Rebate
POLSKI INSTYTUT
SZTUKI
FILMOWEJ

FILM WSPÓLFINANSOWANY PRZEZ
POLSKI INSTYTUT SZTUKI FILMOWEJ

POLSKI
INSTYTUT
SZTUKI
FILMOWEJ

Partner filmu:
Meda Rodzina

stowarzyszenia
kino
studyjnych

młode dystrybucja
horyzonty

WSTĘP



Tytułowa bohaterka Kicia Kocia razem ze swoimi bliskimi przyjaciółmi z radością poznaje otaczający ją świat. Codziennie zmaga się z różnymi życiowymi sytuacjami, czasem zabawnymi, pozytywnymi, czasem trudnymi. Przygody ukazane w poszczególnych odcinkach dotyczą zagadnień bliskich matemu dziecku, odzwierciedlają dziecięce emocje, pozwalają utożsamiać się z przedstawionymi w serii bohaterami. Zwracają uwagę na ważne problemy i dotyczą też kwestii bezpieczeństwa np.: zachowanie podczas burzy, w sklepie.

Ciepła opowieść opisująca radości i smutki życia codziennego zaciera różnice między kocimi i ludzkimi bohaterami. Najmłodszy widzowie w łatwy sposób odnajdą w bohaterach siebie i swoich przyjaciół. Wspólnie z nimi wybierają się na plac zabaw, do przedszkola, do sklepu. Przetamują nieśmiałość, lęk przed jazdą na rowerze, czy uczą się jak zachować bezpieczeństwo w miejscach publicznych.

Kinowe spotkanie z przygodami Kicia Koci może być świetnym punktem wyjścia do wielu rozmów z dziećmi, pretekstem do poruszenia tematów, które są im bliskie i jednocześnie ważne. Poruszane w poszczególnych odcinkach zagadnienia stwarzają sytuację dydaktyczną, którą warto wykorzystać w pracy z najmłodszymi.

Przygotowane karty pracy w luźny sposób nawiązują do treści poszczególnych filmowych odcinków i poruszanych w nich zagadnień. Pozwalają poszerzyć tematykę pojawiającą się w filmie i zachęcić dzieci do przemyśleń i refleksji.

KICIA KOCIA NA PLACU ZABAW

Kto nie lubi placu zabaw? Piaskownica, przeróżne huśtawki, drabinki... i mnóstwo dzieci. Warto podejść do nich i zacząć wspólną zabawę. Przygotowane zadania tematycznie nawiązują do tego lubianego przez dzieci miejsca.

KICIA KOCIA MÓWI NIE

Czasem mamy zły nastrój, czasem mamy inny pomysł na spędzenie czasu niż ten, który zaproponowali nam dorośli. Przygotowane zadania będą nawiązywać do dziecięcych emocji. Jedno z nich skupione będzie na rozwijaniu spostrzegawczości i ćwiczeniu pamięci.

KICIA KOCIA I STRASZNA BURZA

Pogoda bywa zmienna i nawet jeśli rano świeciło piękne słońce, to w trakcie dnia może się to zmienić. Mały deszczyk nie stanowi dla nas zagrożenia i nic nie stanie się, jeśli złapie nas podczas spaceru. Inaczej sytuacja przedstawia się podczas burzy. Tu ważne jest, żeby pamiętać o kilku rzeczach, które pomogą nam zachować bezpieczeństwo.

KICIA KOCIA MAJSTERKUJE

Kto nie lubi pomagać tacie lub dziadkowi w majsterkowaniu? Jakich narzędzi możemy użyć tworząc proste przedmioty użytkowe, o czym pamiętać podczas pracy? Do tych tematów nawiązywać będą przygotowane dla dzieci zadania.

KICIA KOCIA GRA NA ROWERZE

Jazda na rowerze na początku może wydawać się trudna, ale troszkę wprawy i mamy szansę zostać mistrzem kierownicy. Warto przetętać swój strach... i pamiętać o noszeniu kasku rowerowego. W przygotowanych zadaniach motywem przewodnim będą różne rowery. Dzieci poćwiczą spostrzegawczość, będą miały też możliwość zaprojektowania swojego wymarzonego kasku rowerowego.

KICIA KOCIA W PRZEDSZKOLU

Przedszkole, to miejsce, w którym małe dziecko spędza dużo czasu. Bawi się, uczy, je posiłki i odpoczywa. To miejsce, które jest świadkiem wielu dziecięcych przygód. Przygotowane zadania nawiązują do przedszkolnego rytmu, zwracają uwagę też na zachowanie bezpieczeństwa w drodze do i w drodze z przedszkola.

KICIA KOCIA ODCINEK SPECJALNY

W odcinku specjalnym krótko podsumujemy przygody Kicia Koci. Przygotowane zadania pozwolą sprawdzić, jak najmłodszy zapamiętał przygody sympatycznej bohaterki filmowej serii.

ANNA ŚWIC — nauczycielka, logopedka, trenerka, autorka scenariuszy zajęć i narzędzi dydaktycznych, koordynatorka ogólnopolskiego programu "Uczymy dzieci programować", autorka projektu "Kodowanie na dywanie"

Kicia Kocia na placu zabaw

W co najchętniej bawisz się wspólnie z innymi dziećmi na placu zabaw? Narysuj to.



Znajdź 5 szczegółów, którymi różnią się te obrazki.




Otocz pętlą przedmioty, które mogą być przydatne na placu zabaw.



Kicia Kocia mówi nie

W trakcie dnia towarzyszą nam różne emocje.
Czerwoną pętlą zaznacz złość, a zieloną zdziwienie.



Co pomaga ci wyciszyć emocje?
Narysuj sposób, który może zadziałać.

Przyjrzyj się produktom znajdującym się na sklepowej półce.
Postaraj się je zapamiętać. Obróć kartkę i wymień produkty,
które zapamiętałaś/zapamiętałeś.



Kicia Kocia i straszna burza

Otocz niebieską pętlą największą kałużę,
a najmniejszą kałużę otocz pętlą czerwoną.



Podczas burzy warto schować się w pomieszczeniu.
Czego warto unikać? Zaznacz na obrazku.




Wskaż na rysunku dzisiejszą pogodę. Pokaż też,
który obrazek przedstawia burzę.




Kicia Kocia majsterkuje

Zaznacz narzędzia przydatne do zbudowania szafki.



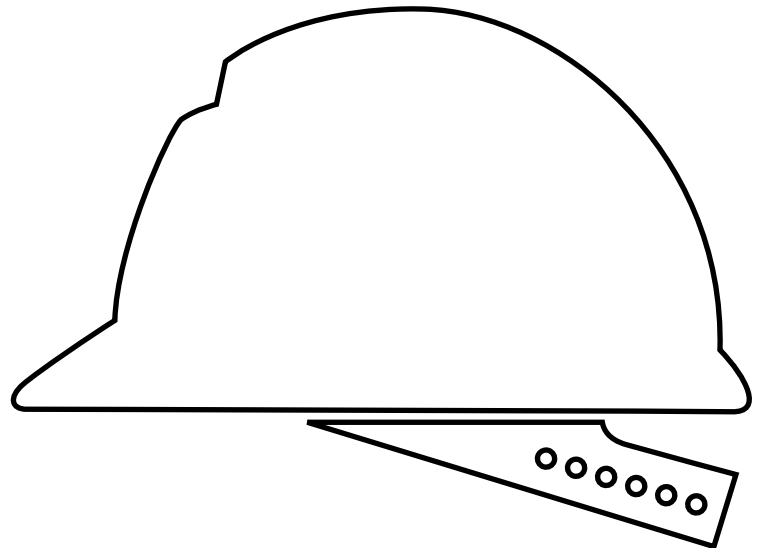
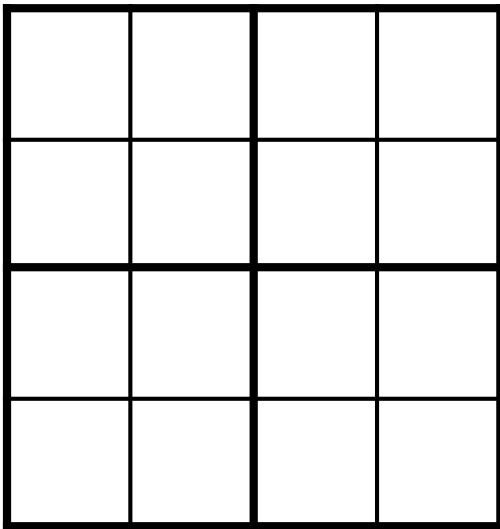
Połącz gwoździe od najmniejszego do największego.



Wciel się w rolę projektanta mebli i zaprojektuj najpiękniejszą szafkę do swojego pokoju.

Kicia Kocia na rowerze

Jeżdżąc na rowerze zawsze należy pamiętać o założeniu kasku.
Zaprojektuj swój wymarzony kask.



Przyjrzyj się dokładnie rowerom umieszczonym na ilustracji.
Który z rowerów powinien znaleźć się na pustym polu?



Połącz litery tak, żeby powstał wyraz "rower".

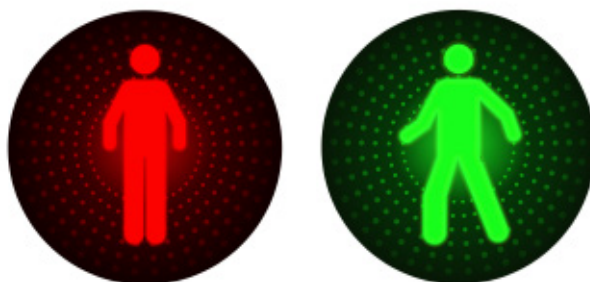
E O W R R

Kicia Kocia w przedszkolu

Spróbuj potaczyć czynności z odpowiednią porą dnia.



W drodze do przedszkola zawsze trzeba pamiętać o zachowaniu bezpieczeństwa. Który kolor mówi o tym, że można przejść na drugą stronę ulicy?



Narysuj swoją ulubioną przedszkolną zabawę.


A large, empty rounded rectangle with a black border, intended for the child to draw their favorite preschool activity.

Kicia Kocia – odcinek specjalny

Odszukaj na ilustracjach dwa takie same rowery. Połącz je.



Skreśl przedmiot, który nie będzie potrzebny na basenie.



Który zestaw ubrań najlepiej pasuje do zimowej pogody?





młode dystrybucja
horyzonty 

Kontakt dla kin:
Stella Skiba
stella.skiba@nowehoryzonty.pl
t. +48 538 238 381

Kontakt dla mediów:
Emil Miskowicz-Adamowicz
emil.miskowicz@nowehoryzonty.pl
t. +48 668 009 887

dystrybucja.mlodehoryzonty.pl